



Association CAEM DIEULEFIT

Présentation de vos principaux indicateurs financiers

Association CAEM DIEULEFIT

2 RUE DES ECOLES

26220 DIEULEFIT

Votre activité 2023/2024

- Activité globale
- Charges de fonctionnement
- Charges de personnel
- Charges d'exploitation
- Résultat de l'exercice
- Compte de résultat

Du résultat à votre trésorerie

- Flux de trésorerie
- Capacité à générer de la trésorerie

Votre bilan au 31/08/2024

- Bilan N
- Bilan N-1
- Évolution structurelle

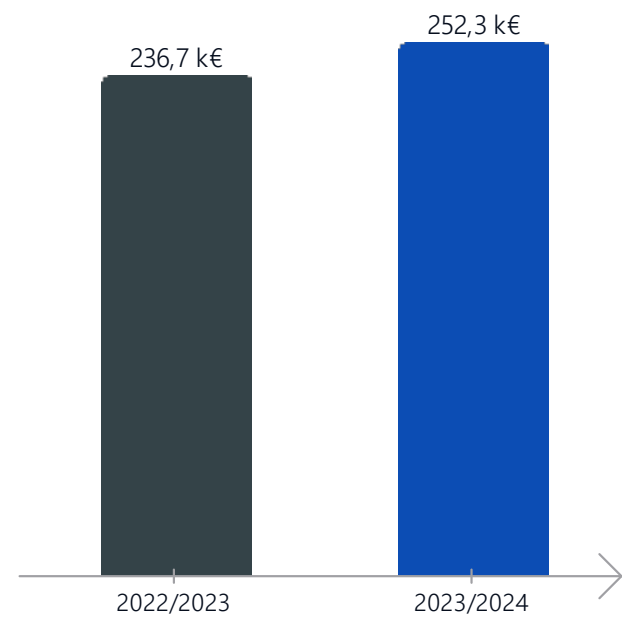
ANALYSE DE VOTRE ACTIVITÉ


Activité globale


| | 2023/2024 | 2022/2023 | Évolution |
|-----------------------------------|-----------|-----------|-----------|
| Ressources associatives | 83 216 € | 83 100 € | +0,1% |
| Prestations vendues | 158 903 € | 141 492 € | +12,3% |
| Activité globale | 242 119 € | 224 592 € | +7,8% |
| Contributions volontaires | 15 450 € | 15 000 € | +3% |
| Emplois contributions volontaires | 15 450 € | 15 000 € | +3% |

Produits d'exploitation

| | |
|-----------|-----------|
| 2023/2024 | 252 343 € |
| 2022/2023 | 236 679 € |




+6,6%
+15 664 €

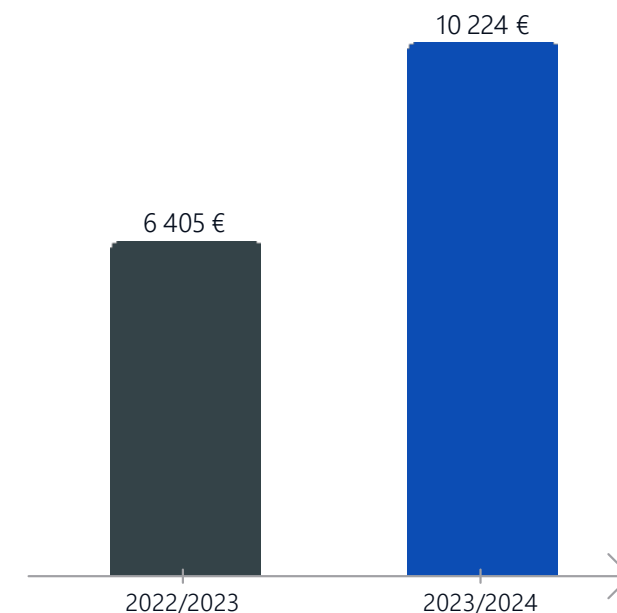


Produits d'exploitation (Détail)

| | 2023/2024 | 2022/2023 | Évolution | |
|--|------------------|------------------|------------------|--------------|
| Concours publics et subv. d'exploitation | 83 216 € | 83 100 € | +116 € | +0,1% |
| Cotisations des adhérents | 0 € | 0 € | 0 € | |
| Dons, Mécénats, Legs | 0 € | 0 € | 0 € | |
| Contributions financières | 0 € | 0 € | 0 € | |
| Utilisations des fonds dédiés | 0 € | 0 € | 0 € | |
| Ventes de marchandises | 0 € | 0 € | 0 € | |
| Production vendue | 0 € | 0 € | 0 € | |
| Prestations vendues | 158 903 € | 141 492 € | +17 411 € | +12,3% |
| Transferts de charges | 0 € | 682 € | -682 € | |
| Reprises sur provisions | 0 € | 5 000 € | -5 000 € | |
| Autres produits d'exploitation | 10 224 € | 6 405 € | +3 819 € | +59,6% |
| Total | 252 343 € | 236 679 € | +15 664 € | +6,6% |
| Contributions volontaires | 15 450 € | 15 000 € | +450 € | +3% |
| Emplois contributions volontaires | 15 450 € | 15 000 € | +450 € | +3% |

Autres produits d'exploitation

| | | |
|-----------|----------|---------------------|
| 2023/2024 | 10 224 € | % Produits 4,22% |
| 2022/2023 | 6 405 € | 2,85% |



+59,6%

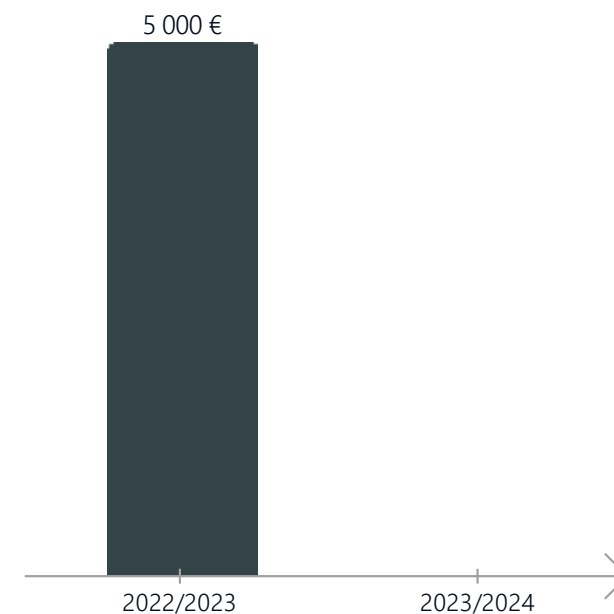
+3 819 €

Produits d'exploitation : +7,8%

2023/2024 : 5.408€ de mécénat et 4.814€ de remboursement formation.
 2022/2023 : 127€ de mécénat et 6.278€ de remboursement formation.

Reprises sur provisions

| | | | |
|-----------|---------|------------|-------|
| 2023/2024 | 0 € | % Produits | 0% |
| 2022/2023 | 5 000 € | | 2,23% |

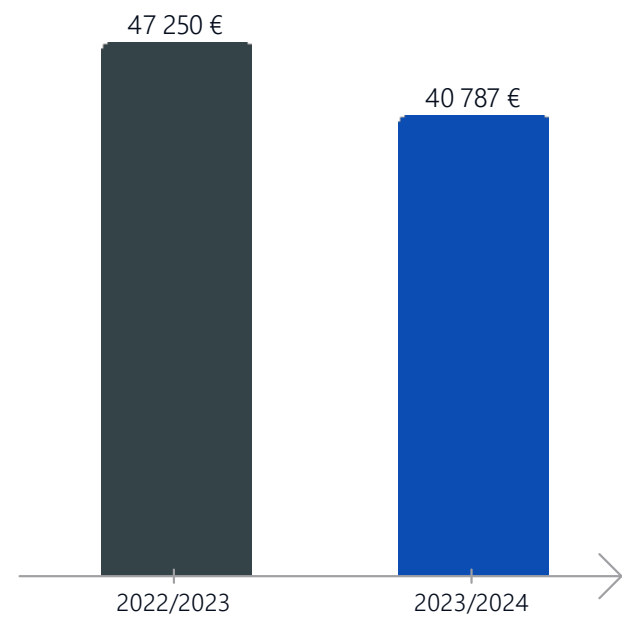



-5 000 €

Produits d'exploitation : +7,8%

Charges de fonctionnement

| | | |
|-----------|----------|----------------------|
| 2023/2024 | 40 787 € | % Produits 16,85% |
| 2022/2023 | 47 250 € | 21,04% |




-13,7%
-6 463 €

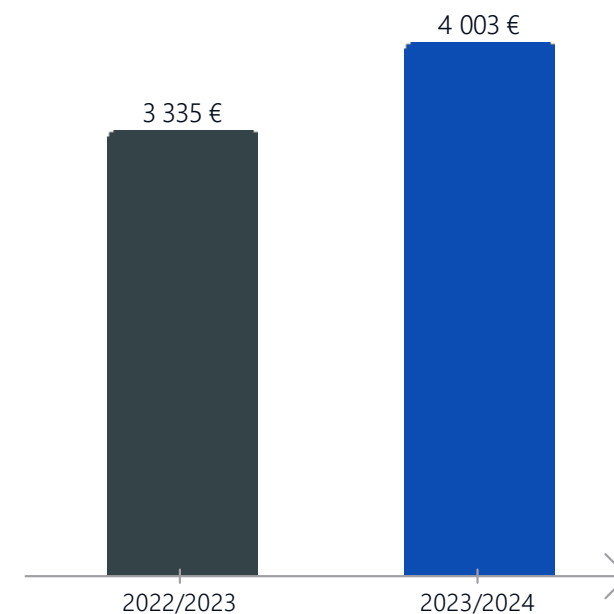
Produits d'exploitation : +7,8%

Charges externes (Détail)

| | 2023/2024 | 2022/2023 | Évolution | |
|--------------------------------|-----------------|-----------------|-----------------|---------------|
| Fournitures consommables | 2 508 € | 2 943 € | -435 € | -14,8% |
| Locations, Charges locatives | 675 € | 876 € | -201 € | -22,9% |
| Entretien, Réparations | 3 138 € | 3 346 € | -208 € | -6,2% |
| Primes d'assurance | 2 252 € | 1 887 € | +365 € | +19,3% |
| Personnel extérieur | 15 904 € | 22 118 € | -6 214 € | -28,1% |
| Intermédiaires et honoraires | 5 360 € | 2 943 € | +2 417 € | +82,1% |
| Informations et communications | 445 € | 384 € | +61 € | +15,9% |
| Déplacements, Réception | 3 482 € | 4 272 € | -790 € | -18,5% |
| Frais postaux, Télécom. | 1 240 € | 1 071 € | +169 € | +15,8% |
| Frais bancaires | 277 € | 318 € | -41 € | -12,9% |
| Autres services extérieurs | 5 506 € | 7 091 € | -1 585 € | -22,4% |
| TOTAL | 40 787 € | 47 250 € | -6 463 € | -13,7% |

Impôts et taxes

| | | |
|-----------|---------|---------------------|
| 2023/2024 | 4 003 € | % Produits 1,65% |
| 2022/2023 | 3 335 € | 1,48% |



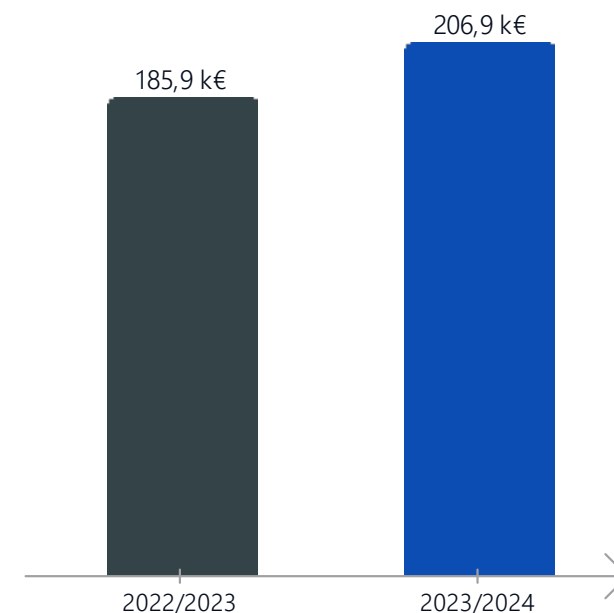
+20%

+668 €

Produits d'exploitation : +7,8%

Charges de personnel

| | | |
|-----------|-----------|----------------------|
| 2023/2024 | 206 939 € | % Produits 85,47% |
| 2022/2023 | 185 890 € | 82,77% |



+11,3%

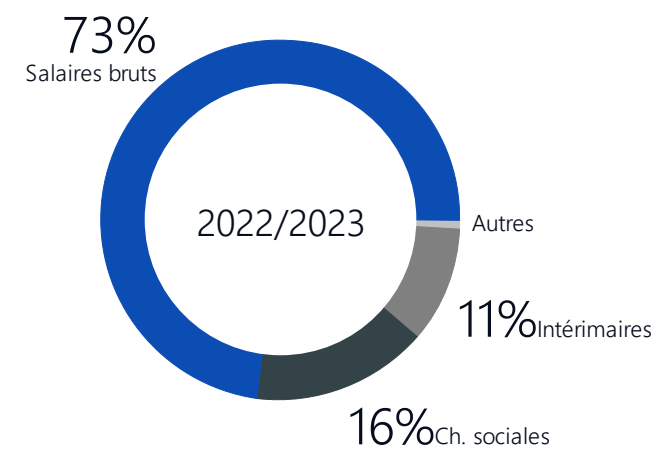
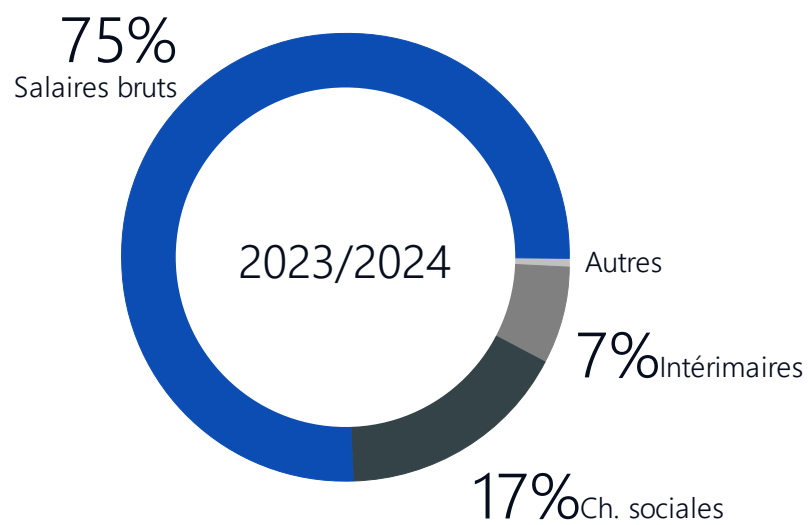
+21 049 €

Produits d'exploitation : +7,8%

Synthèse des charges de personnel

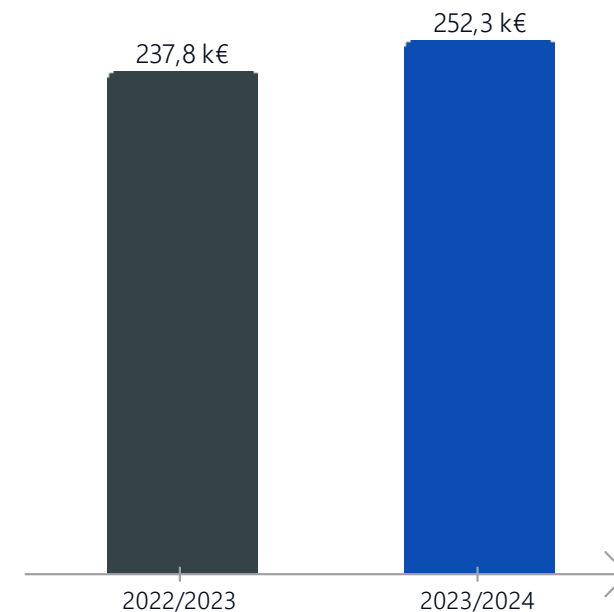
| | 2023/2024 | 2022/2023 | Évolution | |
|---------------------------------|---------------|---------------|-----------|--------|
| Salaires bruts | 168 102 € | 151 631 € | +16 471 € | +10,9% |
| Charges sociales | 37 470 € | 32 764 € | +4 706 € | +14,4% |
| Taux de charges sociales | 22,29% | 21,61% | +0,7 | |
| Autres charges du personnel | 1 368 € | 1 495 € | -127 € | -8,5% |
| Intérimaires | 15 904 € | 22 118 € | -6 214 € | -28,1% |

Charges de personnel



Charges d'exploitation

| | |
|-----------|-----------|
| 2023/2024 | 252 318 € |
| 2022/2023 | 237 785 € |

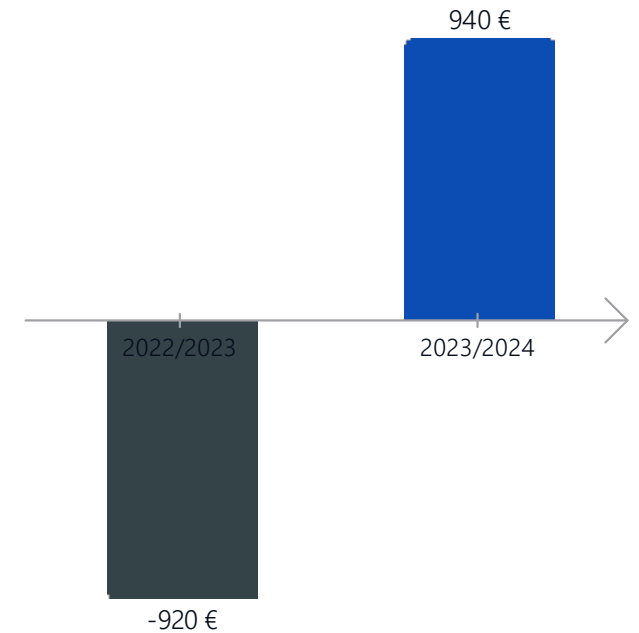


+6,1%

+14 533 €

Résultat de l'exercice

| | | | |
|-----------|--------|------------|--------|
| 2023/2024 | 940 € | % Produits | 0,39% |
| 2022/2023 | -920 € | | -0,41% |



+1 860 €

Produits d'exploitation : +7,8%

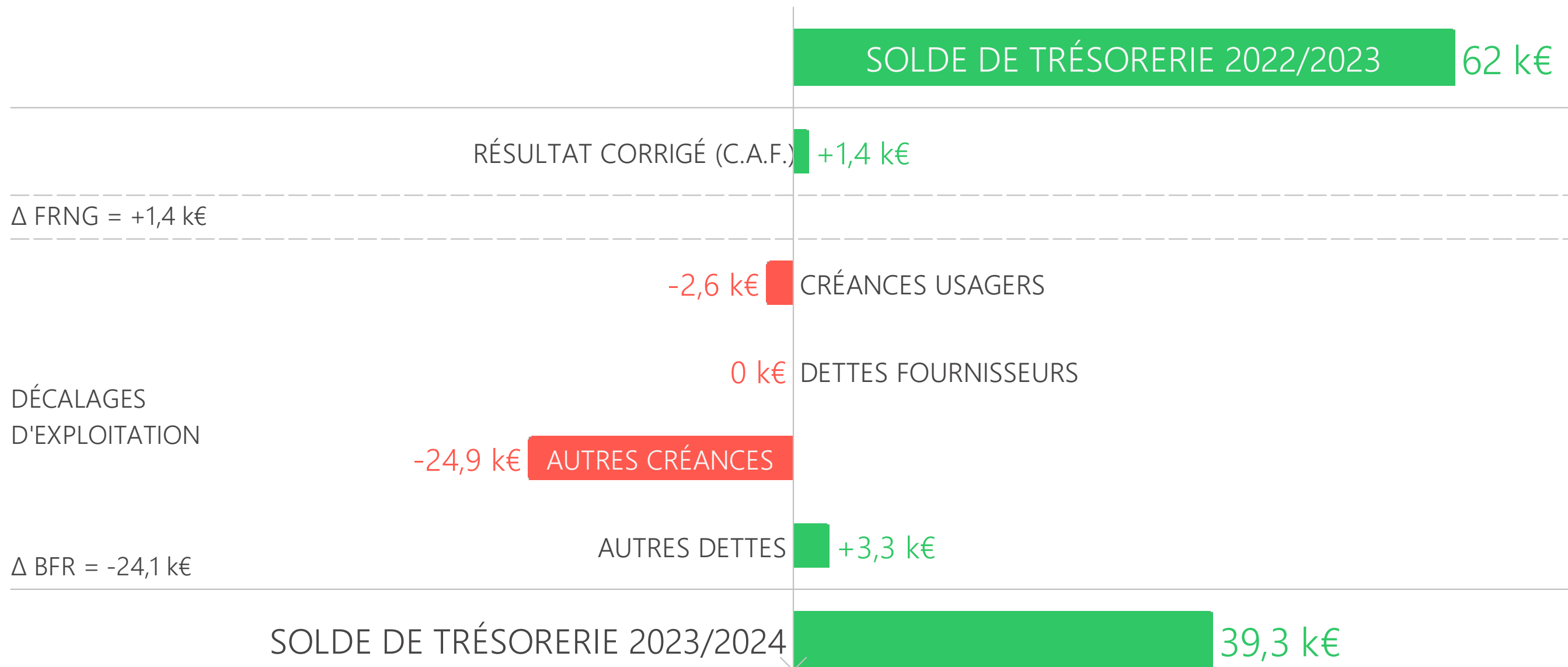
Compte de résultat

| | 2023/2024 | 2022/2023 | Évolution |
|--|------------------|------------------|--------------|
| Ressources associatives | 83 216 € | 83 100 € | +0,1% |
| Chiffre d'affaires | 158 903 € | 141 492 € | +12,3% |
| Transferts de charges | 0 € | 682 € | |
| Reprises sur provisions | 0 € | 5 000 € | |
| Autres produits d'exploitation | 10 224 € | 6 405 € | +59,6% |
| Total des produits d'exploitation | 252 343 € | 236 679 € | +6,6% |
| Achats consommés | 0 € | 0 € | |
| Autres achats et charges externes | 40 787 € | 47 250 € | -13,7% |
| Aides financières | 0 € | 0 € | |
| Impôts et taxes | 4 003 € | 3 335 € | +20% |
| Charges de personnel | 206 939 € | 185 890 € | +11,3% |
| Reports en fonds dédiés | 0 € | 0 € | |
| Dotations aux amortissements | 471 € | 1 198 € | -60,7% |
| Dotations aux provisions | 0 € | 0 € | |
| Autres charges d'exploitation | 118 € | 111 € | +6,3% |
| Total des charges d'exploitation | 252 318 € | 237 785 € | +6,1% |
| Résultat d'exploitation | 24 € | -1 105 € | |
| Résultat financier | 916 € | 461 € | +98,7% |
| Résultat courant | 940 € | -644 € | |
| Résultat exceptionnel | 0 € | -276 € | |
| Résultat de l'exercice | 940 € | -920 € | |

VOTRE TRÉSORERIE

Du résultat à votre trésorerie

Les flux de votre trésorerie



Repartons de votre résultat

| | |
|---|---------|
| Résultat de l'exercice 2023/2024 | 940 € |
| Charges sans décaissement de trésorerie | +471 € |
| Produits sans encaissement de trésorerie | 0 € |
| Moins-values sur cessions d'immobilisations | 0 € |
| Capacité à générer de la trésorerie | 1 411 € |

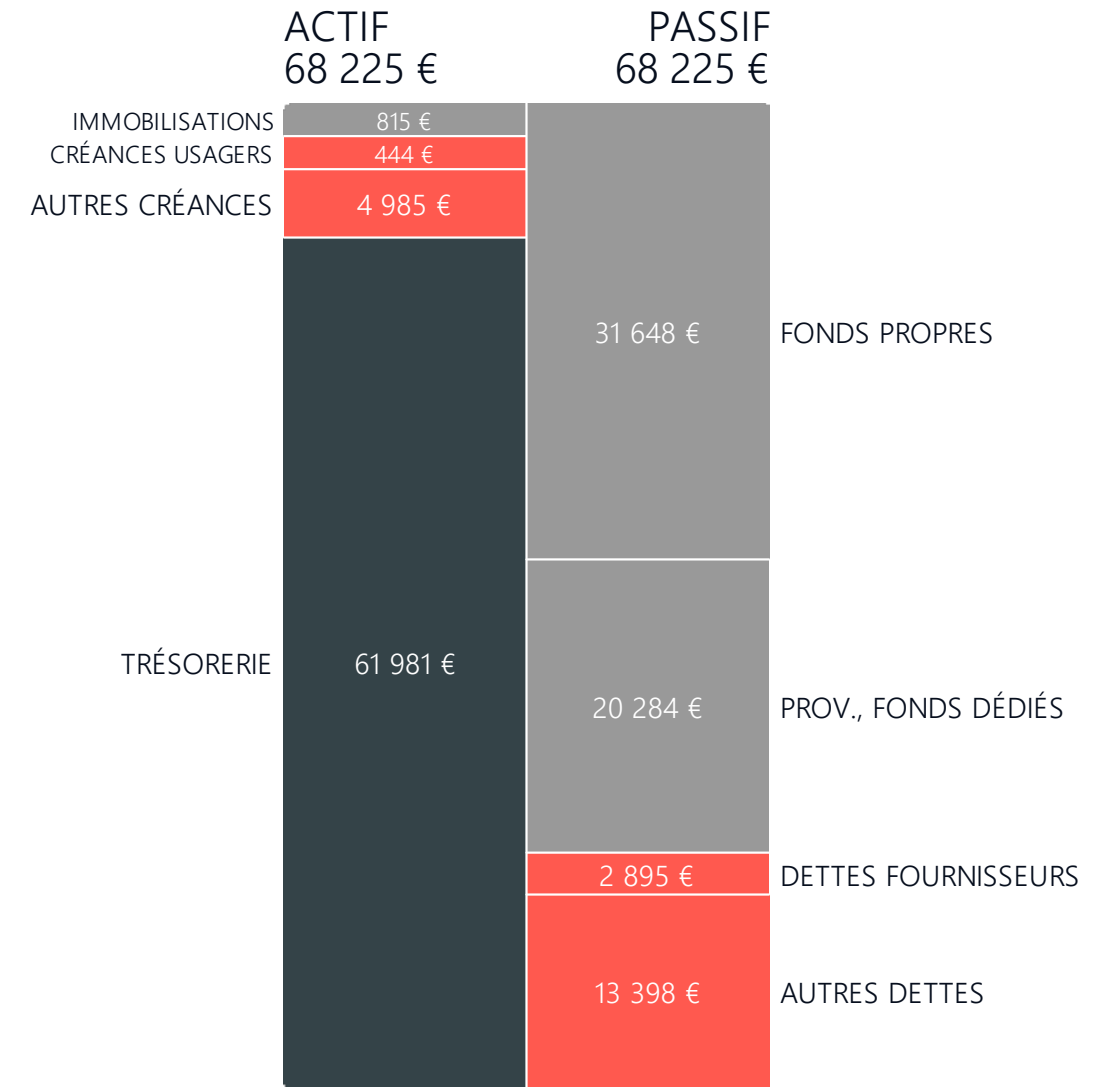
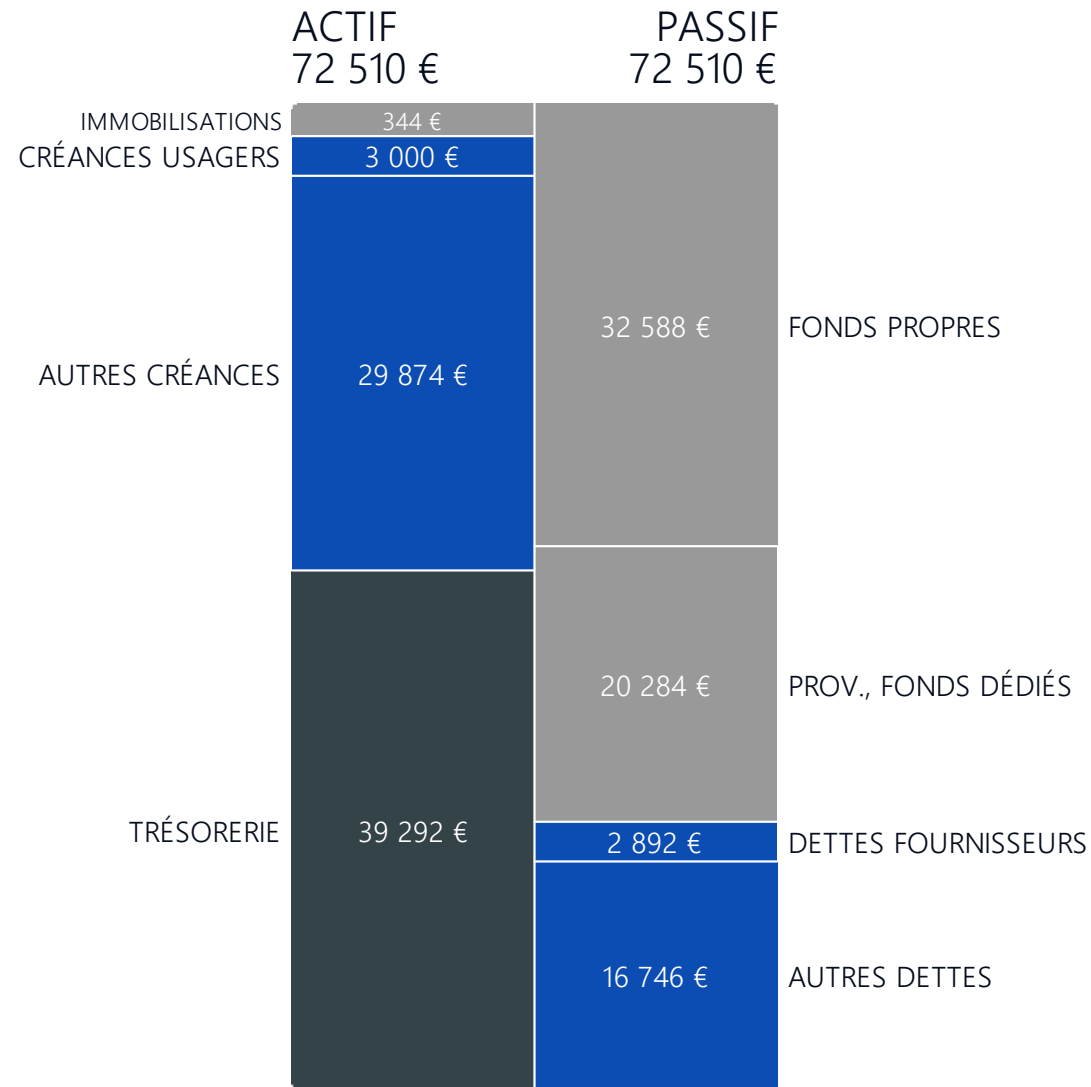
C'est ce que l'on appelle la C.A.F. ou Capacité d'AutoFinancement de l'entité

VOTRE BILAN

au 31/08/2024

Bilan au 31/08/2024

Bilan au 31/08/2023



FONDS DE ROULEMENT 52 528 €
 BESOIN EN F.R. 13 236 €
 TRÉSORERIE 39 292 €

FONDS DE ROULEMENT 51 117 €
 EXCÉDENT EN F.R. 10 864 €
 TRÉSORERIE 61 981 €

Évolution structurelle

| | 2023/2024 | 2022/2023 | Évolution |
|---------------------------|-----------|-----------|-----------|
| Fonds de roulement | 52 528 € | 51 117 € | +2,8% |
| Excédent / Besoin en F.R. | 13 236 € | -10 864 € | |
| Trésorerie | 39 292 € | 61 981 € | -36,6% |



Cabinet FOURNIER VIGNERON